



REPUBLIKA SLOVENIJA  
MINISTRSTVO ZA KMETIJSTVO,  
GOZDARSTVO IN PREHRANO



Evropski kmetijski sklad za razvoj podeželja: Evropa investira v podeželje



Kmetijsko gozdarska zbornica Slovenije

Gospodinjstva ulica 6, 1000 Ljubljana  
tel.: (01) 513 66 00, fax: (01) 513 66 50  
E-pošta: [kgzs@kgzs.si](mailto:kgzs@kgzs.si)

# Navodila za vključitev in sodelovanje na e-usposabljanju za ukrep KOPOP za leto 2020

## 1. korak

Na vaš e-mail naslov boste prejeli **Vabilo na e-usposabljanje za ukrep KOPOP za leto 2020**, v katerem bo tudi **povezava do priklopa**.



REPUBLIKA SLOVENIJA  
MINISTRSTVO ZA KMETIJSTVO,  
GOZDARSTVO IN PREHRANO



Evropski kmetijski sklad za razvoj podeželja: Evropa investira v podeželje

Spoštovani Jernej Demšar!

Hvala za vašo registracijo na spletni seminar **E-usposabljanje za ukrep KOPOP za leto 2020**.

Datum in ura spletnega seminarja: **7. Dec. 2020 ob 09:00 dopoldan**

Pridružite se nam lahko z računalnikom, tablico ali z mobilnim telefonom.

**Za vključitev v spletni seminar kliknite na to povezavo**

Opozorilo: Te povezave ne delite z drugimi, ker je pripravljena samo za vas.

ID spletnega seminarja: 992 1198 5508

Geslo: 309208

[Dodaj v koledar](#) [Dodaj v Google koledar](#) [Dodaj v Yahoo koledar](#)

Če želite postaviti kakšno vprašanje povezano s tehnično izvedbo spletnega seminarja prišite na elektronski naslov:

### Opis spletnega seminarja:

- 9:00 - 10:00

Izpolnjevanje zahtev pri izvajanju ukrepa KOPOP (Evidence o delovnih opravilih in hramba dokazil; Analiza tal in gnojilni načrt; Obveznost uporabe storitve svetovanja; Obveznost označevanja vira sofinanciranja; Upoštevanje ugotovitev v drugih uradnih postopkih; Izpolnjevanje zahtev navzkrižne skladnosti in ukrep KOPOP)

- 10:00 - 10:30

Kmetovanje in ohranjanje narave, kmetovanje in varstvo voda ter tal, kmetovanje in podnebne spremembe, konkurenčnost (Ohranitveno kmetijstvo: dobre prakse)

- 10:30 - 10:45 Odmor

- 10:45 - 12:15

Kmetovanje in ohranjanje narave, kmetovanje in varstvo voda ter tal, kmetovanje in podnebne spremembe, konkurenčnost (Ekosistemske storitve kmetijstva; Meje in krajinske značilnosti; Ukrepi za prilagajanje in blaženje podnebnih sprememb v kmetijstvu)

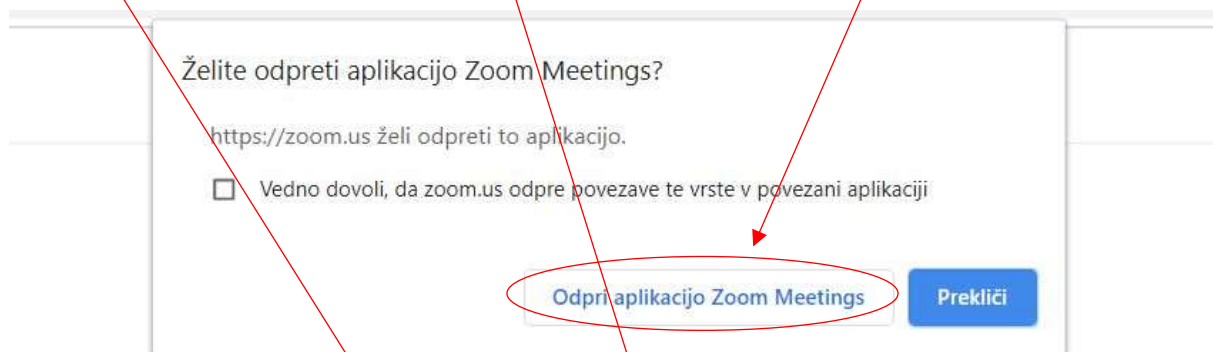
Vašo registracijo lahko kadarkoli odpoveste s klikom na [ODPOVED](#)



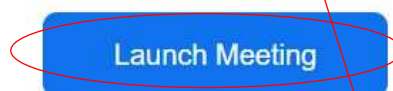
## 2. korak

Če imate na računalniku naloženo aplikacijo Zoom, se vam bo odprla možnost vstopa v e-usposabljanje preko aplikacije. V tem primeru kliknite na gumb »**Odpri aplikacijo Zoom Meetings**«.

V primeru, da Zoom aplikacije nimate predhodno naložene, kliknite na gumb »**Launch Meeting**« in nato na »**Join from Your Browser**«. Na ta način boste na e-usposabljanje vstopili preko vašega spletnega brskalnika.



Click **Open Zoom Meetings** on the dialog shown by your browser  
If you don't see a dialog, click **Launch Meeting** below.



Don't have Zoom Client installed? [Download Now](#)

Having issues with Zoom Client? [Join from Your Browser](#)




### 3. korak

Če se povezujete preko spletnega brskalnika se vam odpre okno, kamor vpišete vaše ime in priimek (Your Name) ter obkljukate kvadrateg, da računalnik prepozna, da se v sistem prijavlja dejanska oseba in ne gre za spletno prevaro. Za vključitev kliknite kliknite »Join«.

Join a Meeting


Your Name

  
 I'm not a robot   
[Privacy](#) - [Terms](#)

Zoom is protected by reCAPTCHA and the Privacy Policy and Terms of Service apply.

### 4. korak

Če se vam na ekranu izpiše »Please wait. The webinar will begin soon« pomeni, da ste povezavo uspešno izvedli ter da morate počakati, da se e-usposabljanje prične. Zaželeno je, da ste na e-usposabljanje prijavljeni VSAJ 10-15 min pred pričetkom!

 Please wait. The webinar will begin soon.

08:00:00 AM - 12:00:00 PM GMT+1:00

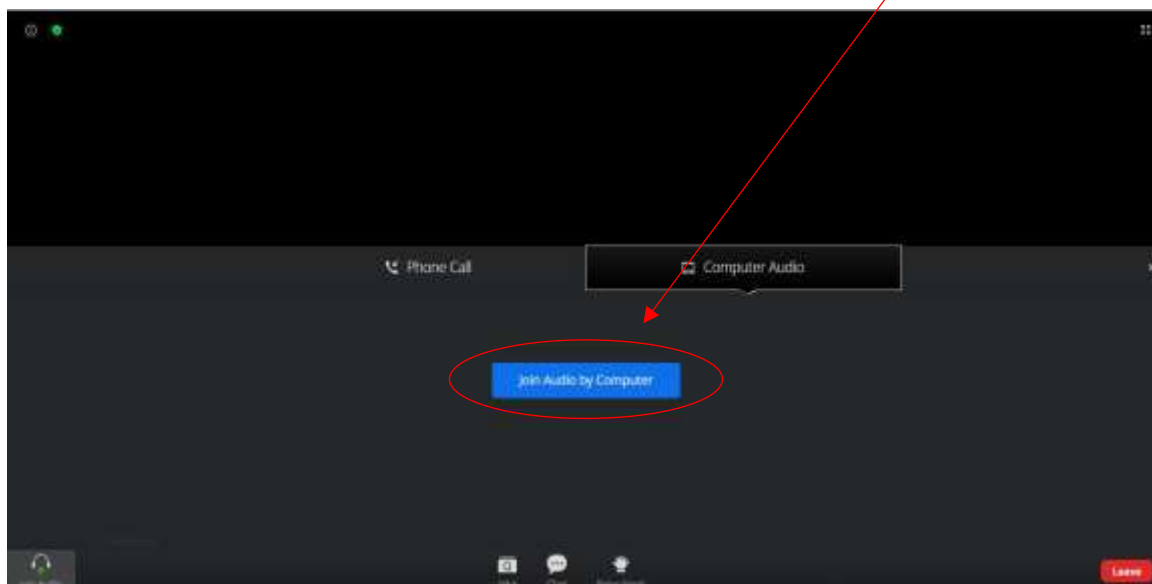
E-usposabljanje za ukrep KOPOP za leto 2020

If you are host, please login client to start this webinar.



## 5. korak

Za potrditev, da želite omogočiti prenos zvoka, morate klikniti na gumb »Join Audio by Computer«. To pomeni, da boste lahko slišali predavatelje ter se po potrebi tudi sami z vašimi vprašanji govorno vključili v e-usposabljanje.



## 6. korak

### Funkcije za spremljanje in sodelovanje na e-usposabljanju:

- 1 – **View** - Možnost različnega pogleda spremljanja e-usposabljanja;
- 2 – **Audio Settings** - Nastavitve zvoka (s klikom na strešico desno od napisa lahko vstopite v nastavitve tega elementa);
- 3 – **Chat** – Vklop možnosti pošiljanja kratkih sporočil predavateljem (vpis kratkih sporočil je možen desno spodaj);
- 4 – **Raise Hand** – dvig virtualne roke (možnost prijave k besedi; s klikom na roko le-ta spremeni barvo kar pomeni, da ste se prijavi k besedi);
- 5 – **Q&A** – funkcija namenjena postavljanju vprašanj predavateljem tekom predstavitev (po vpisu vprašanja je za oddajo vprašanja potrebno pritisniti »send«);
- 6 – **Leave** – izhod iz e-usposabljanja.



REPUBLIKA SLOVENIJA  
MINISTRSTVO ZA KMETIJSTVO,  
GOZDARSTVO IN PREHRANO



Evropski kmetijski sklad za razvoj podeželja: Evropa investira v podeželje



You are viewing KIGZS zoom's screen. View Options



# USPOSABLJANJE KMETOV ZA UKREP KMETIJSKO-OKOLJSKA- PODNEBNA PLAČILA V LETU 2020



2 Audio Settings

3 Chat

4 Raise Hand

5 Q&A

6 Leave

1 View